



CÁMARA DE CUENTAS
DE LA REPÚBLICA DOMINICANA

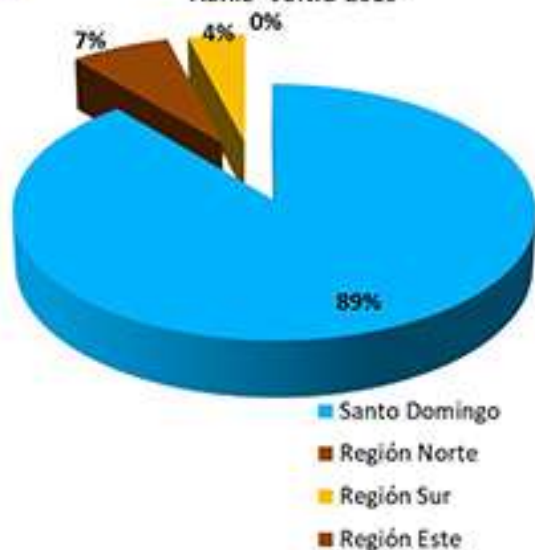
“Año de Fomento a las Exportaciones”

Boletín ESTADÍSTICO

Áreas de atención
a ciudadanos



ANÁLISIS DE LA REGIÓN DE PROCEDENCIA DE LOS
SOLICITANTES DE INFORMACIÓN
ABRIL - JUNIO 2019



2-2019

Segundo Trimestre

ÍNDICE

INTRODUCCIÓN	2
PLENO DE MIEMBROS.....	3
OFICINA DE LIBRE ACCESO A LA INFORMACIÓN	4
DEPARTAMENTO DE CONTROL SOCIAL.....	8
DIVISIÓN DE RECEPCIÓN Y TRÁMITE DE DENUNCIAS RECIBIDAS	8
SECCIÓN DE DIVULGACIÓN DE CONTROL SOCIAL.....	10
TALLERES DIRIGIDOS A LA CIUDADANÍA	10

INTRODUCCIÓN

La Cámara de Cuentas de la República Dominicana (CCRD) pone al alcance del público su Boletín Estadístico correspondiente al segundo trimestre del año 2019, con informaciones seleccionadas de áreas clave de la institución, de acuerdo con el orden siguiente:

- Estadísticas de la Oficina de Libre Acceso a la Información (OAI) relacionadas con las solicitudes recibidas.
- Estadísticas del Departamento de Control Social respecto a las denuncias recibidas y los talleres de difusión sobre las funciones de la CCDR.

PLENO DE MIEMBROS

LIC. HUGO FRANCISCO ÁLVAREZ PÉREZ

Presidente

LIC. PEDRO ORTIZ HERNÁNDEZ

Vicepresidente

LIC. CARLOS TEJADA

Secretario del Bufete Directivo

LIC. FÉLIX ÁLVAREZ RIVERA

Miembro


LCDA. MARGARITA MELENCIANO CORPORÁN.

Miembro


OFICINA DE LIBRE ACCESO A LA INFORMACIÓN


La Oficina de Libre Acceso a la Información -OAI-, en el segundo trimestre del año 2019 **recibió cien (100) solicitudes**. A continuación, presentamos los detalles.

 TIPO DE INFORMACIÓN REQUERIDA ABRIL - JUNIO 2019		
Tipos de Requerimiento	Cantidad de Requerimientos	% Requerimientos
Extracto de declaración jurada de patrimonio (DJP)	71	71%
Informe de auditoría	7	7%
Estatus de auditoría	4	4%
Listados de funcionarios obligados por la Ley 311-14	3	3%
Declaración jurada íntegra	3	3%
Ejecución presupuestaria	2	2%
Certificación	2	2%
Estatus de Denuncia	1	1%
Informe al Congreso Nacional	1	1%
Presupuesto y ejecución presupuestaria	1	1%
Relación de Ingresos y/o egresos	1	1%
Desición del Pleno	1	1%
Cantidad de funcionarios declarantes y los que no de DJP	1	1%
Listado de determinadas auditorías	1	1%
Copia de documentos de determinada auditoría	1	1%
TOTAL	100	100%

 ENTE O INSTITUCIÓN DE LA QUE SE REQUIRIÓ INFORMACIÓN ABRIL - JUNIO 2019		
Ente o institución	Cantidad de Requerimientos	% Requerimientos
Gobierno central	55	55%
Descentralizada	24	24%
Gobierno local	10	10%
Cámara de Cuentas	7	7%
Asociaciones sin fines de lucro (ASFL)	4	4%
TOTAL	100	100%


 MEDIO DE RECEPCIÓN DE LOS REQUERIMIENTOS DE INFORMACIÓN ABRIL - JUNIO 2019		
Medio de recepción	Cantidad de requerimientos	% Requerimientos
Correo electrónico	55	55%
Página Web (SAIP)	20	20%
Presencial	15	15%
Comunicación escrita entregada en CCRD/OAI	8	8%
Teléfono	2	2%
TOTAL	100	100%

 MEDIO DE ENTREGA DE RESPUESTA A LOS REQUERIMIENTOS DE INFORMACIÓN ABRIL - JUNIO 2019		
Medio de entrega	Cantidad de requerimientos entregados	% Requerimientos
Correo electrónico	65	73%
Impresos	21	24%
Medios digitales (CD, USB,)	3	3%
TOTAL	89	100%

 RESULTADOS DE LA GESTIÓN ABRIL - JUNIO 2019		
Resultado de la Gestión	Cantidad de Requerimientos	% Requerimientos
Respondidos	89	89%
En proceso	8	8%
Con aviso de que puede pasar a retirar	3	3%
Rechazados	0	0%
Desviados	0	0%
TOTAL	100	100%

Antes del cierre del trimestre abril - junio 2019 se dispuso información para noventa y dos (92) requerimientos, con un promedio de cinco (5) días laborables.

Antes de cerrar el trimestre se entregaron informaciones de ochenta y nueve (89) requerimientos, con un promedio de seis (6) días laborables. A continuación, una tabla con la distribución de estos según el **tiempo de respuesta**.

 TIEMPO DE RESPUESTA A LOS REQUERIMIENTOS DE LOS CIUDADANOS ABRIL - JUNIO 2019		
Tiempo de entrega	Cantidad de requerimientos	% Requerimientos
Entrega en cinco (5) días o menos	60	67%
De 6 a 10 días	10	11%
De 11 a 15 días	10	11%
De 16 a 20 días	9	10%
TOTAL	89	100%

Es importante destacar que, en el caso de los informes de auditoría no finalizados, se les notifica el estatus o proceso en el que están.

A continuación, presentamos un análisis de los **datos relacionados con los ciudadanos** atendidos en la OAI, teniendo en consideración diferentes criterios.

El análisis de los datos, desde la **perspectiva de género**, en cuanto a los requerimientos de información, reveló que el 26 % fue tramitado por hombres, 8 % por mujeres y el restante 66 % eran equipos de los dos sexos o institución.

En la siguiente tabla se despliega **la distribución de acuerdo con el grado académico** de los solicitantes de información.



GRADO ACADÉMICO DE LOS SOLICITANTES ABRIL - JUNIO 2019

Grado académico	Cantidad de Requerimientos	% Requerimientos
Doctorado	1	1%
Maestría	4	4%
Licenciatura/Ingeniería	19	19%
Estudiante universitario	3	3%
Otros (Nivel técnico)	7	7%
Dato no documentado (Institución)	66	66%
TOTAL	100	100%




DEPARTAMENTO DE CONTROL SOCIAL


DIVISIÓN DE RECEPCIÓN Y TRÁMITE DE DENUNCIAS RECIBIDAS

La Cámara de Cuentas, a través del Departamento de Control Social, **recibe y tramita las denuncias** de la ciudadanía. Durante el trimestre abril - junio 2019 **se recibieron siete (7) denuncias**.

TIPO DE INSTITUCIÓN DENUNCIADA ABRIL - JUNIO 2019			REGIÓN DE PROCEDENCIA DE LAS DENUNCIAS ABRIL - JUNIO 2019		
Tipo de institución	Cantidad de Denuncias	%	Región	Cantidad de denuncias	%
Gobierno local (Ayuntamiento/ Junta Distrital)	4	57.1%	Santo Domingo	4	57%
Gobierno Central	2	28.6%	Región Sur	1	14%
Asociaciones sin fines de lucro (ASFL)	1	14.3%	Región Norte	1	14%
TOTAL	7	100%	Región Este	1	14%
			TOTAL	7	100%

MOTIVOS DE LAS DENUNCIAS RECIBIDAS ABRIL - JUNIO 2019		
Motivo de denuncia	Cantidad de Denuncias	%
Uso inadecuado de los fondos	4	57%
Corrupción	1	14%
Malversación de Fondos	1	14%
Solicitud de auditoria	1	14%
TOTAL	7	100%

 MEDIO UTILIZADO POR LOS CIUDADANOS PARA HACER LA DENUNCIA ABRIL - JUNIO 2019		
Medios	Cantidad de Denuncias	% de Denuncias
Entrega personal	4	57%
Via web "Ojo ciudadano"	2	29%
Whatsapp	1	14%
TOTAL	7	100%

 ENTE O INSTITUCIÓN QUE HIZO LA DENUNCIA ABRIL - JUNIO 2019		
Ente o institución	Cantidad de Denuncias	%
Persona	6	86%
Gobierno local (Ayuntamiento /Junta Distrital)	1	14%
Total	7	100%

El análisis de los datos, desde la **perspectiva de género**, en cuanto a las denuncias presentadas, reveló que 29 % correspondió a mujeres, 14 % a hombres, y el 57 % información no suministrada/anónimo.

SECCIÓN DE DIVULGACIÓN DE CONTROL SOCIAL

TALLERES DIRIGIDOS A LA CIUDADANÍA

Con el objetivo de **capacitar y crear aptitudes de empoderamiento** de la ciudadanía para el **ejercicio del Control Social**, la Cámara de Cuentas desarrolla seminarios, talleres, charlas, conferencias y conversatorios en diferentes localidades del país. Así también, se realizan actividades de capacitación dirigidas a instituciones que manejan fondos del Estado, con la finalidad de fortalecer el proceso de rendición de cuentas.

Durante el período abril – junio 2019, se realizaron once (11) actividades. A continuación, los detalles.





ENTE O INSTITUCIÓN PARTICIPANTE ABRIL - JUNIO 2019

Ente o institución	Cantidad de Participantes	%
Asociaciones/ Juntas de Vecinos /Movimientos Comunitarios /Comités de Amas de Casas	137	30%
Asociaciones sin fines de lucro (ASFL)	133	29%
Ayuntamientos/Juntas Distritales	71	16%
Sector Educación	42	9%
Iglesias	3	1%
Otras instituciones del sector público	20	4%
Sector Comunicación	6	1%
Representantes de otras organizaciones	41	9%
TOTAL	453	100%



PARTICIPANTES EN ACTIVIDADES DE CAPACITACIÓN DE ACUERDO AL TEMA Y GÉNERO ABRIL - JUNIO 2019

Tema	Participantes Masculinos	Participantes Femeninos	Total	% Según tema
Rol y funciones de la CCRD	73	71	144	32%
Transparencia, rendición de cuentas y elaboración de reportes para ONG	33	79	112	25%
Empoderamiento de las organizaciones sociales para una sociedad mas transparente	67	54	121	27%
Transparencia, Rendición de CCRD	17	11	28	6%
El Control Social a la luz de la ley 10-04	29	19	48	11%
Total	219	234	453	100%
% según sexo	48%	52%	100%	



CÁMARA DE CUENTAS
DE LA REPÚBLICA DOMINICANA